



*Arzăt în sedința sa-luc,  
a Consiliului Facultății,  
din data de 29.04.2020*



# RAPORT DE ACTIVITATE

## 2019

**Conducerea  
Facultății de Geografie și Geologie**

## Cuprins

1. Educație și formare.....	3
2. Cercetare științifică.....	9
3. Relații internaționale, parteneriate cu mediul de afaceri și sectorul public, imaginea facultății, alumni.....	12
4. Probleme studențești.....	19
5. Resursa umană, baza materială, situația financiară .....	21

# 1. EDUCAȚIE ȘI FORMARE

Strategia FGG a urmărit menținerea atractivității unor specializări dar și sporirea atractivității celor cu deschidere spre aplicativitate, precum știința mediului, amenajarea teritoriului, ingineria geologică etc. Se are în vedere echilibrarea raportului între cicluri (licență, master, doctorat), în așa fel încât un număr cât mai mare de absolvenți să aibă acces la o educație universitară completă.

## 1.1. Admitere

Ciclul de studii		Domeniul de studiu				TOTAL	
		Geografie	Știința mediului	Geologie	Inginerie geologică		
Admitere 2016_2017							
Licența	Nr. candidați	475	34	24	41	574	
	Nr. admisi	Buget	210	25	17	31	283
		Taxa	63	0	0	0	63
Masterat	Nr. candidați	144	18	15	15	192	
	Nr admisi	Buget	126	16	14	11	167
		Taxa	0	0	0	1	1
Doctorat	Nr. candidați	15	4	4	0	22	
	Nr admisi	Buget	15	3	4	0	22
		Taxa	0	0	0	0	0
Admitere 2017_2018							
Licența	Nr. candidați	406	38	14	28	486	
	Nr. admisi	Buget	238	25	8	18	289
		Taxa	8	0	2	0	10
Masterat	Nr. candidați	99	18	21	13	151	
	Nr admisi	Buget	98	17	19	11	145
		Taxa	1	0	1	1	3
Doctorat	Nr. candidați	10	2	2	0	14	
	Nr admisi	Buget	10	1	2	0	13
		Taxa	0	1	0	0	1
Admitere 2018_2019							
Licența	Nr. candidați	352	32	18	40	442	
	Nr. admisi	Buget	220	29	13	21	283
		Taxa	5	1	0	0	6
Masterat	Nr. candidați	110	29	17	20	176	
	Nr admisi	Buget	96	22	17	17	152
		Taxa	8	7	1	2	18
Doctorat	Nr. candidați	17	5	4	0	26	
	Nr admisi	Buget	13	3	4	0	20
		Taxa	0	0	0	0	0
Admitere 2019_2020							
Licența	Nr. candidați	491	64	24	28	607	
	Nr. admisi	Buget	226	30	12	19	287
		Taxa	74	3	3	0	80
Masterat	Nr. candidați	145	27	21	18	191	
	Nr admisi	Buget	100	22	17	14	133
		Taxa	4	1	1	1	7
Doctorat	Nr. candidați	14	5	0	0	19	
	Nr admisi	Buget	13	4	0	0	17
		Taxa	0	1	0	0	1

## 1.2. Număr total de studenți înscriși la studii

### 1.2.1. Licență

Forma de finanțare	Domenii				TOTAL
	Geografie	Știința Mediului	Geologie	Inginerie Geologică	
Anul universitar 2016_2017					
BUGET	671	80	70	131	952
TAXA	138	2	9	19	168
Total inmatriculati	<b>809</b>	<b>82</b>	<b>79</b>	<b>150</b>	<b>1120</b>
Anul universitar 2017_2018					
BUGET	691	74	46	111	922
TAXA	32	2	8	10	52
Total inmatriculati	<b>723</b>	<b>76</b>	<b>54</b>	<b>121</b>	<b>974</b>
Anul universitar 2018_2019					
BUGET	638	73	33	110	854
TAXA	18	3	3	5	29
Total inmatriculati	<b>656</b>	<b>76</b>	<b>36</b>	<b>115</b>	<b>883</b>
Anul universitar 2019_2020					
BUGET	613	74	26	83	796
TAXA	85	8	5	5	103
Total inmatriculati	<b>698</b>	<b>82</b>	<b>31</b>	<b>88</b>	<b>899</b>

### 1.2.2. Masterat

Forma de finanțare	Domenii				TOTAL
	Geografie	Știința Mediului	Geologie	Inginerie Geologică	
Anul universitar 2016_2017					
BUGET	242	40	30	29	341
TAXA	10	4	0	3	17
Total inmatriculati	<b>252</b>	<b>44</b>	<b>30</b>	<b>32</b>	<b>358</b>
Anul universitar 2017_2018					
BUGET	205	29	30	23	287
TAXA	19	3	3	2	27
Total inmatriculati	<b>224</b>	<b>32</b>	<b>33</b>	<b>25</b>	<b>314</b>
Anul universitar 2018_2019					
BUGET	180	34	32	28	274
TAXA	15	6	2	2	25
Total inmatriculati	<b>195</b>	<b>40</b>	<b>34</b>	<b>30</b>	<b>299</b>
Anul universitar 2019_2020					
BUGET	199	45	29	28	301
TAXA	17	2	3	4	26
Total inmatriculati	<b>216</b>	<b>47</b>	<b>32</b>	<b>32</b>	<b>327</b>

### 1.2.3. Doctorat

Forma de finanțare	Domenii			TOTAL
	Geografie	Știința Mediului	Geologie	
Anul universitar 2016_2017				
BUGET IF	55	13	13	81
BUGET FR	3	1	0	4
TAXA	0	0	0	0
Total inmatriculati	58	14	13	85
Anul universitar 2017_2018				
BUGET IF	54	11	11	76
BUGET FR	3	1	0	4
TAXA	0	1	0	1
Total inmatriculati	57	13	11	81
Anul universitar 2018_2019				
BUGET IF	50	8	11	69
BUGET FR	7	2	2	11
TAXA	0	1	0	1
Total inmatriculati	57	11	13	81
Anul universitar 2019_2020				
BUGET IF	52	12	7	71
BUGET FR	11	3	2	16
TAXA	0	2	0	2
Total inmatriculati	63	17	9	89

### 1.3. Situația programelor de studii

DOMENII DE STUDII	Licență				Masterat				Studii doctorale		
	Geografie	Știința mediului	Geologie	Inginerie geologică	Geografie	Știința mediului	Geologie	Inginerie geologică	Geografie	Geologie	Știința mediului
Programe de studii acreditate (in limba română)	4	1	1	1	3	1	1	1	1	1	1
Programe de studii autorizate pentru funcționare provizorie	0	0	0	0	0	0	0	0	0	0	0
În limbi de circulație internațională	1	0	0	0	1	0	0	0	0	0	0
În cooperare cu universități din străinătate	0	0	0	0	2	0	0	0	0	0	0
În co-tutelă	0	0	0	0	0	0	0	0	5	0	0

#### 1.4. Rezultate examene de finalizare studii

##### Licență - sesiunea iulie 2017

Nr. crt.	Domeniu de studiu	Inmatriculați în anul I la 1 octombrie 2014	Inmatriculați în an terminal 2016/2017	Studenti integralisti la finele anului univ. 2016/2017	Inscrisi la examenul de licență din promoția 2016/2017	Promovabilitate examen de licență, iulie 2017
1	Geografie	306	262	207	191	100%
2	Știința mediului	29	23	19	15	100%
3	Geologie	53	33	25	24	100%
4	Inginerie geologica*	47	40	37	31	100%

\*inmatriculați în 2013

##### Licență - sesiunea iulie 2018

Nr. crt.	Domeniu de studiu	Inmatriculați în anul I la 1 octombrie 2015	Inmatriculați în an terminal 2017/2018	Studenti integralisti la finele anului univ. 2017/2018	Inscrisi la examenul de licență din promoția 2017/2018	Promovabilitate examen de licență, iulie 2018
1	Geografie	295	231	193	187	100%
2	Știința mediului	35	24	22	21	100%
3	Geologie	32	28	20	17	100%
4	Inginerie geologica	50	25	19	18	100%

\*inmatriculați în 2014

##### Licență - sesiunea iulie 2019

Nr. crt.	Domeniu de studiu	Inmatriculați în anul I la 1 octombrie 2016	Inmatriculați în an terminal 2018/2019	Studenti integralisti la finele anului univ. 2018/2019	Inscrisi la examenul de licență din promoția 2018/2019	Promovabilitate examen de licență, iulie 2019
1	Geografie	296	207	207	192	99,25%
2	Știința mediului	30	22	17	17	100%
3	Geologie	20	15	13	10	100%
4	Inginerie geologica	35	43	37	34	100%

\*inmatriculați în 2015

##### Masterat - sesiunea iulie 2017

Nr. crt.	Domeniul de studiu	Inmatriculați în anul I la 1 octombrie 2015	Inmatriculați în an terminal 2016/2017	Studenti integralisti la finele anului univ. 2016/2017	Inscrisi la examenul de disertație din promoția 2016/2017	Promovabilitate examen de disertație, iulie 2017
1	Geografie	137	115	75	59	100%
2	Știința mediului	26	26	19	17	100%
3	Geologie	18	16	7	7	100%
4	Inginerie geologica	22	19	9	8	100%

## Masterat - sesiunea iulie 2018

Nr. crt.	Domeniul de studiu	Inmatriculați în anul I la 1 octombrie 2016	Inmatriculați în an terminal 2017/2018	Studenti integralisti la finele anului univ. 2017/2018	Inscrisi la examenul de disertație din promoția 2017/2018	Promovabilitate examen de disertație, iulie 2018
1	Geografie	137	112	77	65	98,89%
2	Știința mediului	17	15	8	7	100%
3	Geologie	14	13	7	5	100%
4	Inginerie geologica	13	13	11	5	100%

## Masterat - sesiunea iulie 2019

Nr. crt.	Domeniul de studiu	Inmatriculați în anul I la 1 octombrie 2017	Inmatriculați în an terminal 2018/2019	Studenti integralisti la finele anului univ. 2018/2019	Inscrisi la examenul de disertație din promoția 2018/2019	Promovabilitate examen de disertație, iulie 2019
1	Geografie	112	87	55	49	100%
2	Știința mediului	17	12	11	8	100%
3	Geologie	20	16	12	7	100%
4	Inginerie geologica	12	11	7	2	75%

## CONCLUZII

### Programe de licență

8 programe acreditate, din care 1 program de studii în limba franceză;  
899 de candidați înmatriculați în anul universitar 2019-2020;

#### Aspecte pozitive

- stoparea declinului numărului de studenți;
- creșterea ratei de promovare a examenelor de finalizare a studiilor;
- derularea de activități de reducere a riscului de abandon (Proiectul ROSE – GeoDA);
- activitate de tutoriat începând cu semestrul I al anului universitar 2018-2019 (34 tutori au efectuat activități) (39 grupe);

#### Aspecte negative

- postarea incompletă a informațiilor necesare studenților privind suporturile de curs, fișele disciplinelor, criteriile de evaluare etc.;

#### Măsuri

- înființarea unui (unor) programe noi în limbi străine;
- promovarea ofertei academice în rândul candidaților români de pretutindeni (participarea la târguri educaționale, discuții cu organizațiile studențești etc.);
- o mai bună gestionare a practicii de specialitate, prin intermediul acordurilor de practică și a convențiilor-cadru de practică);

### Programe de masterat

7 programe acreditate, din care:

1 program de studii în limba franceză;

2 programe de studii în colaborare cu universități din străinătate;

176 de candidați înscriși în cele două sesiuni ale concursului de admitere;

#### Aspecte pozitive

- creșterea prezenței la examene și a ratei de promovare (studenți integraliști);
- activități cu caracter remedial și de reducere a riscului de abandon;
- activității de tutoriat (10 tutori au efectuat activități) (13 grupe);

### Aspecte negative

- cunoașterea insuficientă a intențiilor studenților din anii III și IV cu privire la posibilitatea continuării studiilor la master;
- lipsa unor reglementări la nivel național acceptate și de patronate, în vederea valorizării studiilor de masterat pe piața muncii.

### Măsuri

- acordarea de asistență absolvenților din anii terminali ai ciclului licență pentru clarificarea unor nelămuriri și pentru promovarea programelor de masterat din oferta academică;
- adaptarea programelor de masterat și a conținutului curricular la cerințele și specificul pieței muncii;
- promovare în presa *online* (radio local, regional și național) și prin intermediul rețelelor sociale;
- identificarea unor soluții pentru un sistem de angajare part-time flexibil;
- dezvoltarea de noi programe cu diplomă dublă prin cooperare cu universități din alte țări europene;
- monitorizarea mai atentă a îndeplinirii obligațiilor de comunicare cu studenții a titularilor de discipline.

### Programe de doctorat

În cadrul SD de Geștiințe activează un număr de 21 de conducători de doctorat, dintre care: 10 – domeniul Geografie, 6 – domeniul Știința Mediului, 5 – domeniul Geologie.

Domeniul	Număr coordonatori doctorat 2019	Număr teze susținute în 2016	Număr teze susținute în 2017	Număr teze susținute în 2018	Număr teze susținute în 2019
GEOGRAFIE	10	12	15	6	4
GEOLOGIE	5	4	7	2	0
ȘTIINȚA MEDIULUI	6	3	2	4	0
<b>TOTAL</b>	<b>21</b>	<b>19</b>	<b>24</b>	<b>12</b>	<b>4</b>

### Concluzii

- în anul 2016, 5 persoane au primit calitatea de conducător de doctorat ;
- în anul 2019, au fost înmatriculați în anul I - **18 doctoranzi**, din care straini - **0 doctoranzi**;
- dintre cei **86** de doctoranzi români înmatriculați la buget, **32** beneficiază de bursă acordată de MEC, iar **12** beneficiază de bursă acordată de UAIC;
- în anul 2019, au fost susținute în ședințe publice 4 teze de doctorat și au fost confirmați prin ordin de ministru 4 noi doctori în științe;
- în anul 2019 doctoranzii au publicat:

	Articole științifice publicate <i>in extenso</i> în reviste cotate Web of Science cu factor de impact	Articole științifice publicate <i>in extenso</i> în reviste indexate fără factor de impact	Articole științifice publicate <i>in extenso</i> în reviste indexate BDI	Articole științifice publicate <i>in extenso</i> în volumele conferințelor	Articole publicate în dicționare și enciclopedii	Brevete	Cărți	Participări la manifestări științifice
Total	67	19	17	44	0	3	6	138

### Priorități și perspective

- finalizarea dosarului de evaluare a școlii doctorale și pregătirea vizitei de la ARACIS;
- susținerea acordurilor pentru doctorate în cotutelă;
- atragerea de doctoranzi straini;
- încurajarea publicării rezultatelor relevante ale cercetărilor în jurnale internaționale cu impact/score de influență, dar și în revistele Universității;
- participarea la colocvii anuale și conferințe naționale/internaționale destinate doctoranzilor;



## 1.4. Perfecționarea personalului didactic din învățământul preuniversitar

S-a urmărit consolidarea pregătirii în domeniul specialității, metodicii, precum și dezvoltarea competențelor necesare funcției didactice, prin obținerea gradelor didactice I și II.

### Domeniul Geografie - Specializarea GEOGRAFIE

#### Gradul II

- august 2016 - înscriși: 13, admiși: 13, promovabilitate: 100 %
- august 2017 - înscriși: 11, admiși: 11, promovabilitate: 100 %
- august 2018 - înscriși: 21, admiși: 20, promovabilitate: 95,23 %
- august 2019 - înscriși: 6, admiși: 4, promovabilitate: 66,66 %

#### Gradul I

##### Seria (2016 – 2018)

- înscriși (colocviu februarie 2016): 18; admiși: 18,
- lucrări depuse pentru inspecție gradul I – august 2017: 17 ; admiși: 17
- promovabilitate serie: 94,44%

##### Seria (2017 – 2019)

- înscriși (colocviu februarie 2017): 19; admiși: 19
- lucrări depuse pentru inspecție gradul I – august 2018: 17;
- promovabilitate serie: 89,47%

##### Seria (2018 – 2020)

- înscriși (colocviu februarie 2018): 17; admiși: 17
- lucrări depuse pentru inspecție gradul I – august 2019: 12; inspecții în derulare

##### Seria (2019 – 2021)

- înscriși (colocviu februarie 2019): 8; admiși: 8

## 2. CERCETARE ȘTIINȚIFICĂ

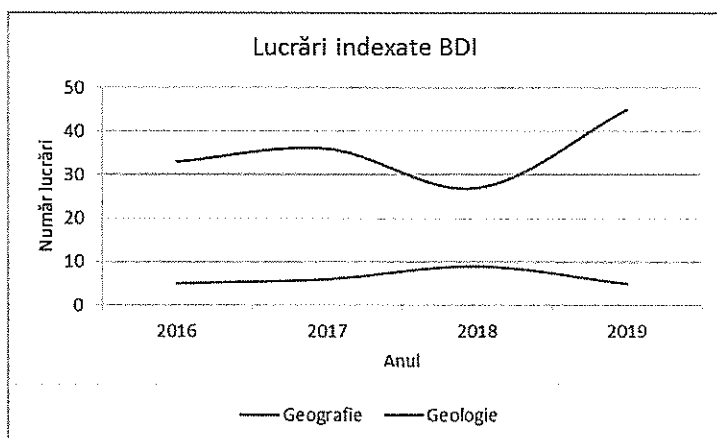
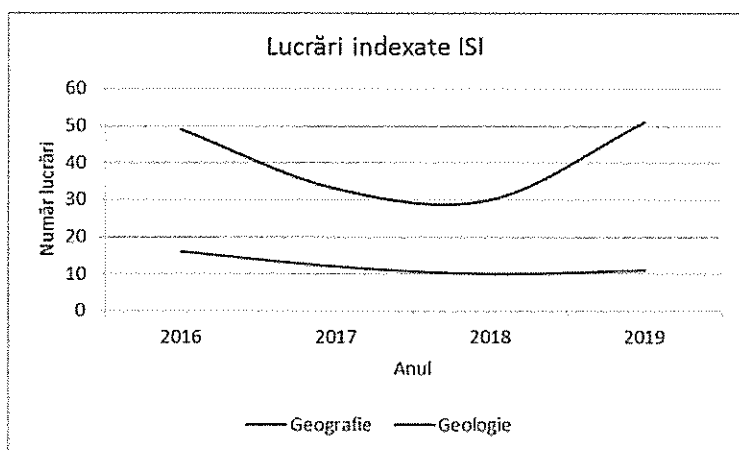
### 2.1. Situația revistelor științifice editate

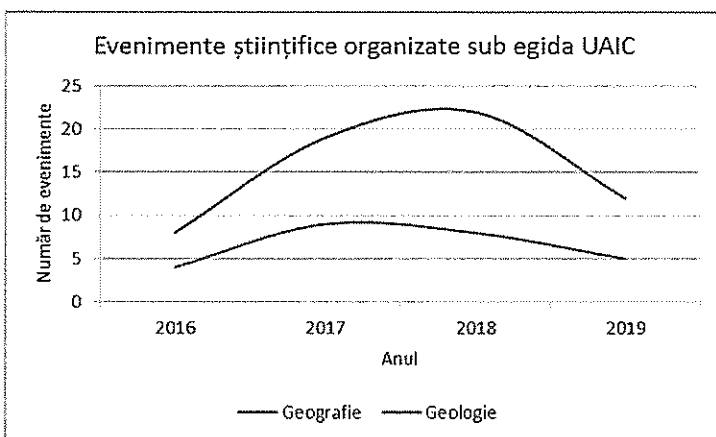
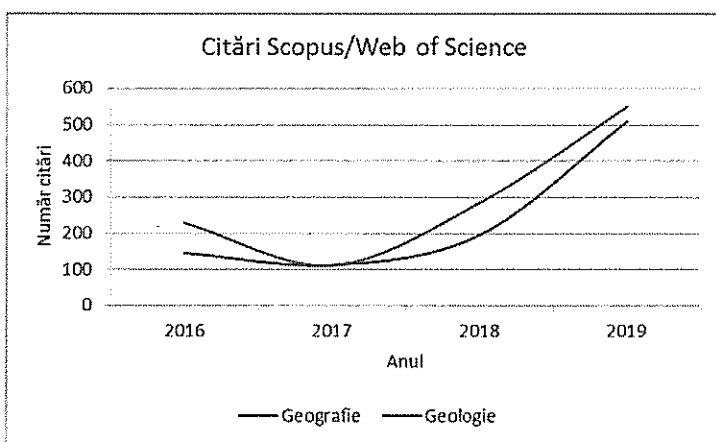
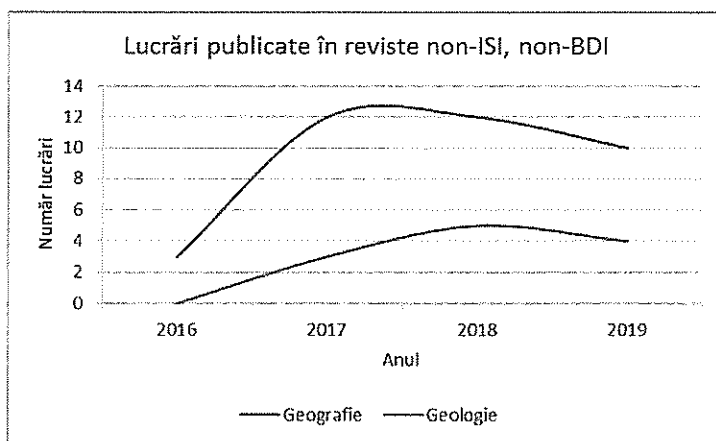
Categoria CNCS	Explicații	Număr reviste
A	Cotate/Indexate ISI	1
B+	Indexate BDI	3
<b>TOTAL</b>		<b>4</b>

### 2.2. Lucrări publicate/comunicări

Activități	Geografie					Geologie					Total Facultate
	2016	2017	2018	2019	Total	2016	2017	2018	2019	Total	
Lucrări indexate ISI Web of Knowledge* (lucrări distincte)	49	33	30	51	163	16	12	10	11	49	212
Lucrări științifice indexate BDI (inclusiv ISI WOS) (lucrări distincte)	33	36	27	45	141	5	6	9	5	25	166
Lucrări științifice publicate în reviste non-ISI, non-BDI	3	12	12	10	37	0	3	5	4	12	49
Comunicări/expoziții/poster în cadrul unor manifestări științifice naționale &	197	156	136	170	659	33	29	23	33	118	777

internaționale											
Numărul total de cărți publicate la nivel individual în edituri naționale	1	4	6	2	13	0	2	1	0	3	16
Numărul total de cărți publicate la nivel individual în edituri internaționale	1	1	1	0	3	0	0	0	0	0	3
Numărul total de capitole de carte publicate la nivel individual în edituri naționale	4	1	5	0	10	5	0	0	0	5	15
Numărul total de capitole de carte publicate la nivel individual în edituri internaționale	10	2	4	3	19	0	0	0	0	0	19
Numărul total de citări în SCOPUS /Web of Science	146	113	196	510	965	229	112	285	550	1176	2141
Evenimente științifice și de popularizare a științei (în UAIC)	8	19	22	12	61	4	9	8	5	26	87





## CONCLUZII

### Aspecte pozitive

- eforturi financiare și logistice pentru susținerea activității de cercetare;
- promovarea politicii de dezvoltare a resurselor umane în domeniul cercetării prin scoaterea la concurs de posturi de cercetare;
- creșterea numărului de lucrări publicate în reviste indexate ISI (în defavoarea celor non-ISI și non-BDI) ;
- un reviriment al numărului de lucrări prezentate în cadrul unor conferințe naționale și internaționale ;
- creșterea de aproximativ 3 ori a numărului de citări ;

### Aspecte negative

- spații și dotări încă insuficiente pentru activitatea de cercetare;
- reducerea finanțării (prin renunțarea la alocarea celor 1000 euro/persoană pentru cercetare), cu consecințe în scăderea producției științifice;

- dificultatea obținerii de granturi (prin impunerea de către CNCSIS a unor criterii greu de îndeplinit de posibilia directori de grant, ori prin birocratizare excesivă);

#### Măsuri

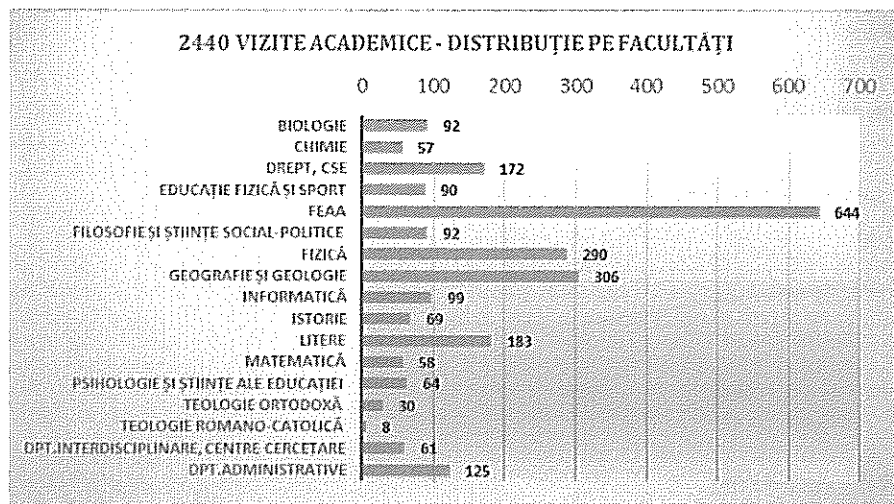
- susținerea și dezvoltarea activităților de cercetare interdisciplinară;
- susținerea finanțării de granturi individuale pentru tineri cercetători;
- mobilități naționale și internaționale pentru personalul de cercetare;
- premiarea celor mai valoroase rezultate ale cercetării;

### 3. RELATII INTERNAȚIONALE, PARTENERIATE CU MEDIUL DE AFACERI ȘI SECTORUL PUBLIC, IMAGINEA FACULTĂȚII, RELAȚIA CU ALUMNI

#### 3.1 Relații Internaționale

FGG este deosebit de activă în cadrul relațiilor internaționale (se situează adesea pe primele 3 locuri în UAIC în ceea ce privește mobilitatea universitară, acordurile bilaterale, proiectele și cooperarea internațională, cercetarea și publicarea în reviste străine, mobilitatea pentru conferințe științifice internaționale, atragerea de oaspeți internaționali etc).

FGG deține 12.5% din totalul de 2440 de vizite academice realizate la nivelul UAIC în anul universitar 2018-2019, ținând cont că FGG deține doar 5.5% dintre studenții UAIC.



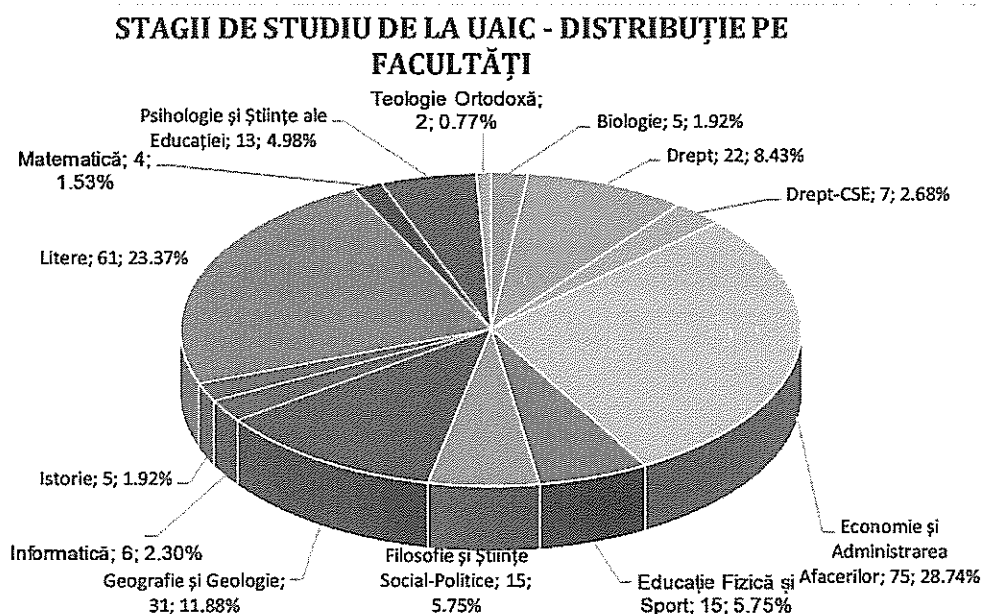
#### 3.1.1. Proiecte europene de educație și formare

Tip proiect	Număr contract	Titlu proiect	Statutul UAIC	Anul aprobarii
Mobilități, Formarea studenților, inovația în experiența turistică,	SEE2 din 20.10.2016	INTERFACE-IS (Designing Thematic Routes to Foster Destination Experience in Iași)	Aplicant principal + beneficiar (Partener Univ. Volda, Norvegia)	2016
Proiect privind Învățământul Secundar	31/SGU/NC/1 din 17.10.2017	GeoDA (proiect ROSE) - Devino absolvent al Facultății de Geografie și Geologie din Iași	beneficiar	2017

### 3.1.2. Stagii de studii Erasmus + (KA103 și KA107)

	Outgoing	Incoming
2016	55	8
2017	54	10
2018	40	13
2019	31	12

- FGG ocupă primele trei locuri în ceea ce privește beneficiarii de stagii de studiu outgoing din UAIC, la cele trei cicluri.
- creștere anuală a ofertei de universități partenere a (3-4 noi acorduri anual, ajungând la 77 de parteneriate valide în 2019).
- scădere ușoară a numărului de stagii de studii din diferite cauze: neindexarea grantului de studiu în ultimii ani cu costul vieții din țările-gazdă, creșterea interesului pentru stagiile de practică, oportunități mai mari de activități în cadrul UAIC (asociații, evenimente, o viață de campus mai activă).
- interes constant al studenților străini pentru studiu la FGG (circa 10-12 studenți pe an, majoritatea din Franța, Turcia, Germania).
- de urmărit o strategie de creștere a numărului de studenți străini la FGG, cu beneficii asupra vizibilității și asupra creșterii nivelului de internaționalizare a ofertei academice a cadrelor didactice.



### 3.1.3. Stagii de studii Granturi SEE

Notă: În 2017 și 2018 nu au fost fonduri (-) pentru granturile SEE de orice fel.

	Outgoing	Incoming
2016	4	0
2017	-	0
2018	-	0
2019	3	0

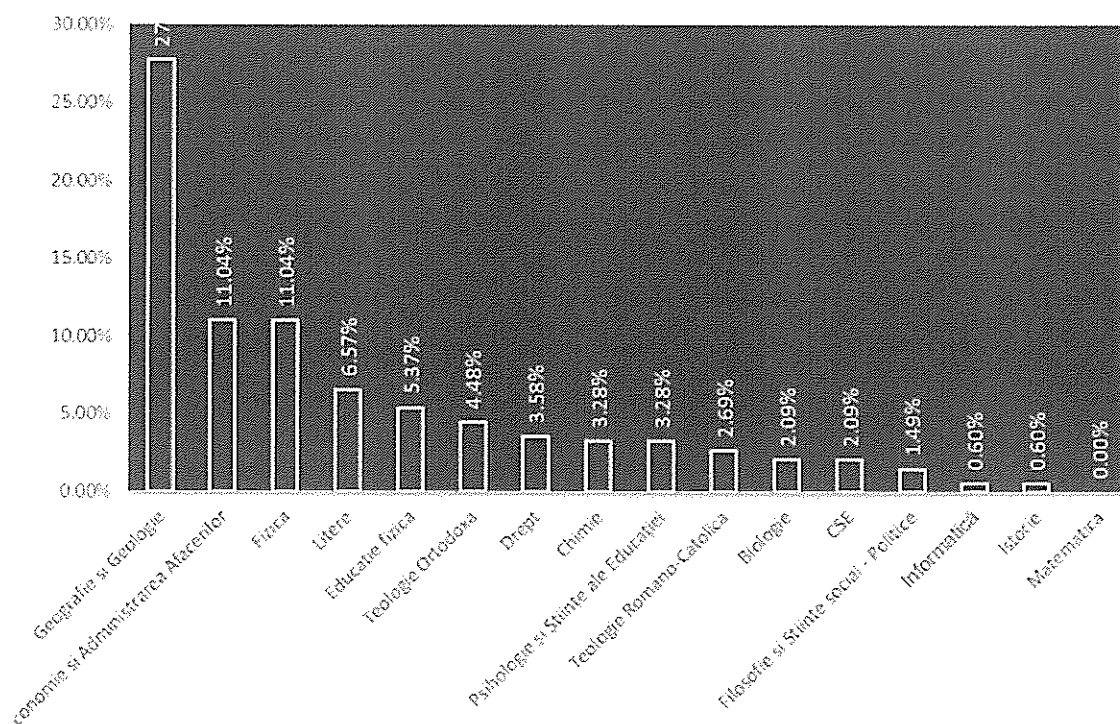
### 3.1.4. Stagii de practică Erasmus + (KA103 și KA107)

	Outgoing	Incoming
2016	129	3
2017	114	0
2018	104	0
2019	93	0

• La nivelul stagiilor internaționale de practică, FGG este lider la nivelul celor 15 facultăți ale universității în ceea ce privește:

- numărul de stagii din totalul celor realizate la nivelul UAIC (27% din total, la distanță mare față de următoarele facultăți
- procentul de studenți beneficiari din totalul studenților facultății
- varietatea țărilor și mediilor geografice unde au loc stagiile (11 țări)
- oferta de stagii de practică (peste 250 de locuri anuale),
- varietatea tipurilor de stagii (stagii în domeniul ospitalității turistice, GIS și amenajarea teritoriului, stagiar relații internaționale, analist - statistician în organizații, agent de turism, ghid de turism, etc.)

Distribuția stagiilor de practică ERASMUS+ pe facultăți în anul academic 2018-2019



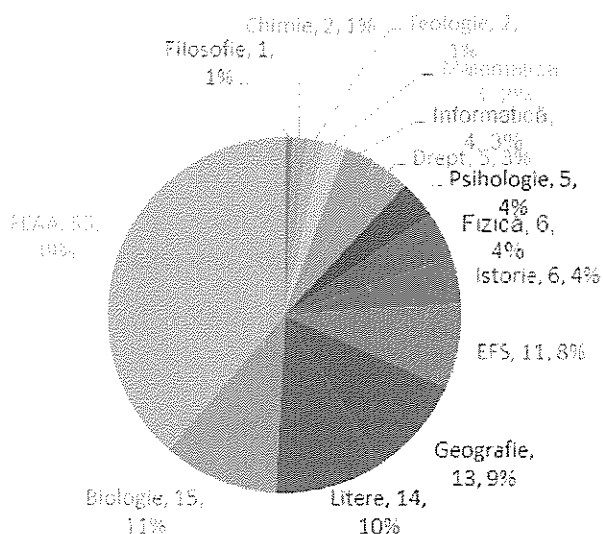
În ultimii ani, FGG a înregistrat între 100-130 de stagii, majoritatea efectuate pe perioada vacanței de vară. Relativa scădere a numărului în 2019 se datorează creșterii ofertei de activități în România pentru studenți și nu unei scăderi a ofertei de stagii sau a unei promovări mai puțin intense. Numărul de stagii de practică Erasmus a crescut anual, iar coordonatorii de practică au realizat prezentări semestriale asupra posibilităților de practică.

### 3.1.5. Stagii de Practică Granturi SEE

	Outgoing	Incoming
2016	30	0
2017	-	-
2018	-	-
2019	17	0

### 3.1.6. Stagii de predare Erasmus + (KA103 și KA107)

	Outgoing	Incoming
2016	11	3
2017	12	0
2018	16	3
2019	13	3



Procentul pe facultăți a mobilităților de predare Erasmus în anul 2018-2019.

### 3.1.7. Stagii de predare Granturi SEE

	Outgoing	Incoming
2016	1	1
2017	-	-
2018	-	-
2019	0	0

### 3.1.8. Programul de Burse "Eugen Ionescu"

	Outgoing (Nu este cazul)	Incoming
2016	-	3
2017	-	4
2018	-	5
2019	-	1

- FGG a semnat, doar în anul 2019, peste 50 de scrisori de acceptare a candidaților pentru programul de burse Eugen Ionescu. Dinamica aprobării acestora depinde de mecanisme ale AUF (Agenția Universitară a Francofoniei) și nu de FGG.

### 3.1.9 Alte vizite și stagii internaționale

- În anul 2017-2018, sem. I, FGG a găzduit un bursier – cadru didactic prin programul „Fulbright” din S.U.A. care a susținut cursuri în timpul primului semestru.
- În anul 2017-2018, sem. II, FGG a găzduit un bursier - doctorand al grupului de universități COIMBRA.
- În perioada 20-30.11.2019, UAIC a găzduit 32 de studenți masteranzi din Kazahstan, sosiți în patru decade, a căror vizită a avut loc în baza acordului de cooperare inter-instituțională dintre UAIC și L. N. Gumilyov Eurasian National University. FGG a pregătit activități de tip vizite, tururi ghidate, cursuri, traininguri pentru 7 dintre aceștia.
- În total, în anul 2019 au fost 146 de vizite internaționale la FGG (32 de studenți și 114 cadre didactice, cercetători, personal administrativ etc.)

### 3.1.10. Școli de Vară Internaționale

- FGG s-a implicat în realizarea Școlii Internaționale de Vară „JASSY”, ediția nr. 1, în iulie 2018, mai ales în ceea ce privește modulul turistic „*Tourism at the Eastern Border of the EU. Interdisciplinary Training for Tour Guides*” care a atras un număr de 13 studenți din străinătate (Rep. Moldova, Coreea, Germania).
- La ediția cu nr. 2, din 07-21 iulie 2019 au participat 16 studenți din Franța, Kazahstan, Ucraina, Republica Moldova, Coreea. La modulul coordonat de Facultatea de Geografie și Geologie și-au adus

contribuția 10 cadre didactice din facultate ( au creat suporturi de curs și lucrări practice în limba engleză și au promovat cursurile facultății noastre în perspectiva atragerii de studenți internaționali).

- Școala de Vară de Geografie pentru elevii de liceu, Rarău, august 2018
- Școala de Vară ROSE (“Descoperim Pământul spre culmile cunoașterii! GEO-GEO”)
- Concursul GeomondIS (promovează cultura geografică și competiția în rândul liceenilor de top)

### 3.1.11. Parteneriate Internaționale

#### **Noi Parteneri UE+SEE/CH/UK (studii și predare)**

În anul 2019, FGG a semnat noi contracte de colaborare cu parteneri europeni pentru schimburi de studenți, cadre didactice și personal administrativ, cu:

- Universitatea Portucalense din Porto, Portugalia
- Universitatea din Turku, Finlanda
- Universitatea din Graz

Astfel, la nivelul anului 2019, FGG deținea un număr de 77 parteneriate Erasmus în vigoare (48 la Departamentul de Geografie și 25 la Departamentul de Geologie și 4 acorduri comune) în 15 țări europene și două acorduri SEE în vigoare cu două țări (IS și NO).

#### **Parteneri UE+SEE/CH/UK (practică)**

În anul 2019, FGG deținea un număr de 27 de parteneriate internaționale de practică cu 11 țări din spațiul european, clasându-se pe primul loc la nivelul celor 15 facultăți ale UAIC și pe primul loc în țară la raportul dintre numărul de stagiați în domeniul practicii internaționale și numărul de studenți înscriși la studii.

#### **Parteneriate Non-UE**

În iunie 2019, la inițiativa FGG s-a semnat un contract bilateral cu Universitatea de Ningbo, China. Fundamentul colaborării a fost existența unei specializări similare de studii de Geografie și Turism în limba franceză, la Iași RO și Ningbo CN, ambele având o colaborare cu Universitatea din Angers, Franța. Parteneriatul prevede organizarea unui parcurs de formare de 1 an pentru studenții din China care doresc să studieze geografia și turismul în limba franceză la FGG-UAIC, participarea la Școala de Vară Jassy – Modulul Turism a UAIC, creșterea valorii curriculei pentru ambele părți, cercetare etc.

Tot în anul 2019, s-a realizat un memorandum de colaborare cu Universitatea din Suez, Egipt, la inițiativa Departamentului de Geologie. Vizita delegației de la Universitatea Suez, din Egipt, formată din profesor El-Sayed Abdel-Azim El-Sharkawy, Președinte, și profesor Sherif Kharbish, decanul Facultății de Științe; în cadrul întâlnirii cu conducerea UAIC a fost semnat un protocol de colaborare inter-instituțională, ulterior fiind semnat și un acord bilateral în cadrul Programului Erasmus+ în domeniile Chimie și Geoștiințe; oaspeții au avut de asemenea întâlniri cu reprezentanți ai conducerii Facultăților de Geografie și Geologie, respectiv Chimie

### 3.1.12. Acordări de titluri onorifice (DOCTOR HONORIS CAUSA și Profesor de onoare) de către FGG

	Nume	Universitatea
2016	1. Prof. Univ. Dr. Antoine Sylvain Bailly 2. Prof. Univ. Dr. Filippo Barattolo	1. Universitatea din Geneva (Elveția) 2. Universitatea Federico II Napoli (Italia)
2017	Prof. dr. emerit Jean Paul Carriere	Universitatea Francois Rabelais din Tours (Franța)
2018	-	-
2019	-	-

### 3.1.13. Participarea la clasamente internaționale

În ultimii 4 ani, FGG a participat la clasamentele internaționale THE / Times Higher Education și QS Graduate Employability Rankings. Participarea a presupus:

(THE) Centralizarea anuală a datelor privind prezența în campus a angajatorilor pentru prezentarea ofertei de stagii și de joburi, creșterea numărului de anunțuri de carieră către absolvenți, alte evenimente de carieră

(QS-GER) Centralizarea anuală a datelor privind performanțele facultății (nr de studenți, nr de cadre didactice, nr de diplome acordate, veniturile din cercetare, veniturile provenite de la mediul de afaceri etc.)



Obiectivele facultății sunt de a impulsiona activitățile de conectare continuă a mediului universitar cu piața muncii, performanța studenților, a cadrelor didactice și a cercetătorilor, implicarea facultății ca ofertant de produse de cercetare pentru alte organizații și participant la mediul decizional.

### 3.1.14. Programe de dublă diplomă și doctorate în co-tutelă

La Facultatea de Geografie și Geologie se desfășoară programul de masterat Turism și Dezvoltare Regională care se va finaliza cu diplomă dublă, în parteneriat cu Universitatea din Orléans și cu Universitatea din Angers, Franța.

În anul 2019 au avut loc **două susțineri publice de doctorat în co-tutelă** pentru domeniul Geografie:

Numele și prenumele	Școala Doctorală	Domeniu	Conducător științific din UAIC	Conducătorul științific / țara
SANDU Alexandra	Geografie și Geologie	Geografie	Prof.univ.dr. Octavian GROZA	Prof.univ.dr. Lydia COUDROY de Lille, Universite Lumiere, Lyon 2, <b>Franta</b>
AXINTE AUREL DANUT	Geografie și Geologie	Geografie	Prof. univ. dr. Liviu APOSTOL	Prof.univ.dr.hab. Maria NEDEALCOV, Universitatea Academiei de Științe a Rep. <b>Moldova</b> , Chișinău

### 3.1.15. Programe de studii în limbă străină

Facultatea de Geografie și Geologie oferă singurul program de studiu al geografiei turismului în limba franceză din România. În anul 2019 s-a constatat o creștere a numărului de studenți înscriși, în urma unei campanii de promovare intense la liceele cu profil bilingv.

Pentru anul 2020-2021 se prefigurează angrenarea tuturor mecanismelor pentru înființarea unei noi secții funcționale cu predare în limba engleză care va deschide noi oportunități și prezența FGG pe piața internațională de studii.

Coordonatorii de mobilități și prodecanul pentru relații internaționale au realizat vizite de promovare în străinătate a oportunităților de studiu (schimburi sau studii complete, școli de vară). A fost identificată piața Asiei Centrale (Kazachstan) și de Est (China) pentru atragerea de studenți la studii complete, cu plata taxei de înmatriculare, unde s-au făcut vizite și prezentări în acest sens.

Există un interes declarativ mare a numeroși candidați din Africa subsahariană pentru studii complete la FGG dar pentru care formalitățile birocratice, formalitățile consulare, taxa de studii de nivel ridicat (peste 2500 de euro pe an) îi împiedică să ducă candidatura la bun- sfârșit.

La FGG sunt înscriși anul 2-3 studenți din UE la studii complete, beneficiind de condiții similare cu cele ale studenților români. Creșterea numărului acestora va avea beneficii pozitive asupra imaginii, notorietății facultății dar și a eficientizării secțiilor în limbă străină.

### 3.1.16. Alte evenimente cu expunere internațională

• Anual prodecanul pentru relații internaționale reprezintă FGG la diverse acțiuni implementate de Departamentul pentru Relații Internaționale al UAIC, oferind suport organizatoric, prezentări, sesiuni de formare, după cum urmează:

- Prezentări în cadrul Erasmus DAY – eveniment de bun venit pentru studenții internaționali (în fiecare semestru)
- Turul campusului și 3 tururi semestriale ale orașului Iași în engleză, franceză, italiană
- Găzduirea în cadrul facultății a unui International Dinner pentru studenții străini
- Organizarea de trasee turistice și ghidaj pentru International Staff Training Week – un eveniment de o săptămână dedicat unui număr de 25-30 de invitați ai UAIC din diferite țări
- Asigurarea de suport pentru Săptămâna de Formare a Bibliotecarilor din UE (oct. 2019)
- Primirea și organizarea activităților pentru unii invitați internaționali la FGG și UAIC
- Alte evenimente realizate de Biroul Erasmus și de Erasmus Student Network

## 3.2. Parteneriate cu mediul de afaceri și mediul public

### 3.2.1. Parteneriatele cu mediul de afaceri

- Baza de date a FGG cu persoane de contact din mediul de afaceri și sectorul public conținea, la sfârșitul anului 2019, **70 de contacte din 85 de organizații**. Cu 21 dintre acestea s-au **semnat 21 de acorduri-cadru** la nivelul Facultății însă supervizate de Universitate, dintre care, **5 acorduri** prevăd oferirea de locuri de practică pentru studenți.

- Acordurile-cadru prevăd: organizarea și desfășurarea unor evenimente academice și de informare, colaborarea în vederea creșterii nivelului de angajabilitate al studenților și absolvenților, implicarea unor profesioniști din cadrul companiilor în implementarea unor activități de educație formală pentru studenți, dezvoltarea infrastructurii de cercetare și/sau educaționale a UAIC-FGG etc.

- Datorită legăturilor strânse cu mediul de afaceri, unii parteneri au finanțat următoarele inițiative:

- În anul 2017, partenerul Hotel Unirea a donat unele piese de mobilier pentru spațiile publice

- În anul 2019, partenerul Mobexpert Iași a recondiționat o parte din mobilier și a oferit unele piese noi pentru spațiile publice ale facultății.

- În anul 2019 a fost remobilat laboratorul 658 cu ajutorul sponsorului Buildcorp SRL Iași.

- La finalul anului 2019, printr-o finanțare acordată de partenerul ADR Nord-Est s-a proiectat și mobilat spațiul public de la etajul 3 sub forma unui mini-hub sau spațiu de coworking care a avut succes încă de la deschidere.

### 3.2.2. Relația cu mediul public

- FGG are un rol din ce în ce mai important pe lângă autoritățile publice din Iași: Primăria Municipiului Iași, Consiliul Județean Iași, Complexul Național Muzeal Moldova Iași etc. Astfel, FGG devine în ultimii ani un factor interesat activ în diverse domenii: protecția mediului, schimbările climatice, dezvoltarea turismului, planificarea urbană etc.

- În 2018, membri ai FGG au fost implicați în realizarea „Strategiei de Turism a Mun. Iași și a ZMI 2018-2030” pentru beneficiarul Primăria Municipiului Iași (val. proiect 10.000 de euro fără TVA) care deschide perspectivele implicării FGG și a UAIC în procesul de dezvoltare a destinației turistice Iași și regiunea Moldova.

- În anul 2019, la inițiativa Facultății de Geografie și Geologie prin specialiștii în domeniul turismului, Universitatea a demarat procesul de creare a unei Organizații de Management a Destinației turistice Iași și a regiunii Moldova („Destination Iași”). Astfel, expertiza academică va susține la nivel real dezvoltarea comunității în care Universitatea se găsește printr-o implicare directă.

- În anul 2019 s-a aprobat de către conducerea UAIC participarea membrilor facultății în procesul de elaborare a Masterplanului de Turism al Județului Neamț 2020-2030 pentru beneficiarul Consiliul Județean Neamț, un contract de prestare servicii cu o valoare de 20.000 de euro fără TVA.

### 3.3. Imaginea Facultății

În perioada 2016-2019, FGG a consolidat continuu imaginea proprie prin:

- îmbunătățirea continuă a materialelor de promovare. Astfel, prin mijloace proprii, au fost concepute pliante de promovare a admiterii, pliante și broșuri de promovare a facultății.

- inițierea unor campanii de promovare în cadrul caravanei UAIC

- inițierea unor campanii de promovare independente. Astfel, doar în 2019, au fost realizate prezentări în 23 de licee din estul țării (Brăila, Galați, Bârlad, Vaslui, Piatra Neamț, Botoșani, Suceava, Dorohoi, Iași) pentru atragerea de studenți.

- creșterea vizibilității în social media

- participarea la târguri educaționale pentru atragerea de studenți

- participarea la târguri de turism din partea municipalității Iași (Târgul Vacanța Iași martie 2016, martie 2017, Târgul de Turism al României (noiembrie 2017, noiembrie 2018)

- realizarea unui calendar de evenimente anual integrat, afișat la avizier și în mediul online, pentru consolidarea percepției asupra evenimentelor repetitive sau de tradiție ale Facultății.

### 3.4. Relația cu Alunni

În ultimii 4 ani, FGG a consolidat continuu relația cu absolvenții prin:

- Angrenarea absolvenților în activitățile Fundației Alunni a UAIC

- Invitarea absolvenților de seamă la evenimente de carieră informale sau formale (Școala de Vară Jassy – Modulul de Turism”, „La ceai cu un Profesionist”)

- Testarea anuală a evoluției absolvenților printr-un chestionar de tip „employability” (în 2019 au răspuns 171 de absolvenți ai facultății, licență și / sau master).

- Publicarea de anunțuri de angajare pentru absolvenții facultății (în anul 2019, 27 de anunțuri pe pagina web și social media a facultății).

## CONCLUZII

### Aspecte pozitive

- implicarea în dezvoltarea unor studii internaționale și naționale privind monitorizarea situației absolvenților (QS Ranking, Info-THE etc.);
- consolidarea comunicării dintre FGG și liceele din regiunea de dezvoltare N-E;
- valorificarea oportunităților de finanțare pentru elaborarea și implementarea de proiecte specifice (ROSE, FDI etc.);
- implicarea FGG în realizarea Școlii de Vară Internațională ("JASSY") în tematica geografiei și a turismului;
- implicarea FGG în organizarea activităților în timpul vizitelor partenerilor internaționali ai UAIC;
- îmbunătățirea, în ultimii ani, a nivelului de informare oferit de pagina „Relații Internaționale” a siteului oficial al facultății.
- Nivel important al comunicării cu mediul de afaceri și cu absolvenții
- O prezență importantă în presă, la radio și în social media, cu beneficii asupra imaginii facultății

### Aspecte negative

- nivelul scăzut de răspuns la sondajele inițiate de birourile specializate ale SSA și care se adresează studenților;
- lipsa unui sistem electronic integrat care permite tuturor serviciilor interesate accesul la informațiile necesare desfășurării activității lor;
- atractivitate limitată a FGG la nivel internațional pentru a genera fluxuri receptoare importante. Facultățile similare din Europa Occidentală au un caracter mai interdisciplinar, ceea ce pune probleme de corespondență atunci când studenții străini aleg Iași ca destinație pentru programele de studiu / de schimb;
- disponibilitatea din ce în ce mai limitată a partenerilor inter-instituționali ieșeni, mai ales în ceea ce privește practica în organizații, considerată o investiție de timp nerentabilă pentru mulți parteneri.
- pagina de internet a facultății nu are secție tradusă complet în limbile franceză și engleză, mai ales că există o specializare cu predare exclusiv în limba franceză iar în viitor se prevede înființarea unei secții în limba engleză. Majoritatea documentelor sunt postate în format scanat și nu pot fi accesibilizate.

### Măsuri

- inițierea demersurilor de echivalare a activităților de voluntariat ale studenților, în credite transferabile;
- creșterea nivelului de conștientizare a utilității experiențelor oferite de programele Erasmus+/EEA Grants;
- consolidarea relațiilor cu partenerii noștri internaționali;
  - implicarea mai mare a FGG în activitățile de creștere a vizibilității facultății re și a UAIC în relația cu partenerii internaționali;
  - creșterea numărului de parteneriate inter-instituționale, după un format unitar / agreat de UAIC, începând cu 2019, și creșterea posibilităților legate de parteneriatele de practică.
  - Implementarea cel puțin a unui modul de traducere automată a documentelor încărcate pe site-ul facultății
  - Implementarea curriculei pentru o nouă specializare în limba engleză pentru o deschidere mai mare a FGG la nivel internațional și creșterea competitivității

## 4. PROBLEME STUDENȚEȘTI

### 4.1. Burse

Semestrul I				Semestrul II			
GEOGRAFIE		GEOLOGIE		GEOGRAFIE		GEOLOGIE	
Nr. stud. eligibili (L+M)	Fonduri alocate	Nr. stud. eligibili (L+M)	Fonduri alocate	Nr. stud. eligibili (L+M)	Fonduri alocate	Nr. stud. eligibili (L+M)	Fonduri alocate
Anul univ. 2016-2017							
1023	300.254	259	77.936	949	828.216	232	214.976

Anul univ. 2017-2018							
1004	611.969	224	129.344	959	1.206.596	220	258.932
Anul univ. 2018-2019							
927	554.736	206	120.432	895	1.170.795	199	252.315
Anul univ. 2019-2020							
1008	764,949	174	136.689	960	1.099.706	160	181.066

#### 4.2 Situația cazării (pe departamente)

GEOGRAFIE			GEOLOGIE		
Baieti	Fete	Drd+Familisti	Baieti	Fete	Drd+Familisti
Anul univ. 2016-2017					
125	230	35	81	51	11
Anul univ. 2017-2018					
110	193	41	58	32	9
Anul univ. 2018-2019					
103	175	27	49	23	6
Anul univ. 2019-2020					
98	150	27	46	17	7

#### 4.3. Premii oferite studenților, cu ocazia deschiderilor de an universitar:

Licență	Master	Doctorat
Anul univ. 2016-2017		
Albulescu Andra-Cosmina	Cehan Alexandra	Chicoș Marian Marius
Anul univ. 2017-2018		
Luca Dimitrias Alexandru	Loghin Sergiu Adi	Enea Andrei
Anul univ. 2018-2019		
Șorea Ionuț	Albu Liviu Marian	Dumitriu Simina Dumitrița
Anul univ. 2019-2020		
Toma Ioan-Adrian	Urzica Andrei	Adumitroaei Vasilica-Mihaeala

#### 4.4. Burse de performanță științifică (câte o bursă pe departament)

GEOGRAFIE	GEOLOGIE
Anul univ. 2016-2017	
Albu Liviu-Marian	Necula Nicușor
Anul univ. 2017-2018	
Ionce Ruxandra	Badea Dumitru-Daniel
Anul univ. 2018-2019	
Urzică Andrei	Badea Dumitru-Daniel
Anul univ. 2019-2020	
Șorea Ionuț	Turea Marian

## CONCLUZII

### Aspecte pozitive

- se constată o creștere semnificativă a cuantumului bursei medii: de la o valoare medie de **428 lei** în anul universitar 2015-2016 la aprox. **735 lei** în 2019-2020;
- se constată o creștere semnificativă a bugetului alocat bursei prin contribuția UAIC, astfel: în anul universitar 2015-2016 la Departamentul de Geografie au fost alocați **431.940 lei** (sem. II), iar în anul universitar 2019-2020 au fost alocați **1.099.706 lei** (sem II); la Departamentul de Geologie au fost alocați **138.000 lei** (sem. II), iar în anul universitar 2019-2020 au fost alocați **181.066 lei** (sem II);
- la capitolul tabere studențești se înregistrează o creștere lentă a numărului de locuri alocate, de la 20 de locuri de tabără (în anul 2012), la 22 de locuri (în anul 2019), pe fondul unor oscilații în ceea ce privește numărul total de studenți.

### Aspecte negative

- se constată o scădere a numărului de studenți bursieri, în strânsă legătură cu numărul de studenți la buget.
- comparând fondul de burse alocat în sem II, anul universitar 2018-2019, cu sem II, anul universitar 2019-2020, se constată o scădere a sumelor totale, în ciuda unei creșteri cu aprox. 10% a numărului de studenți la Departamentul de Geografie (din păcate, la Departamentul de Geologie s-a înregistrat o scădere a numărului de studenți cu aprox. 20%).

## 5. RESURSA UMANĂ, BAZA MATERIALĂ, SITUAȚIA FINANCIARĂ

### 5.1. Resursa umană

Profesor		Conferențiar		Lector/Sef lucrari		Asistent		TOTAL		Grad de ocupare (%)	Prof & Conf / Total posturi (%)
o*	v**	o	v	o	v	o	v	o	v		
Departamentul de Geografie											
7	5	10	6	17	15	5	9	39	35	51,32	39,47
Departamentul de Geologie											
6	0	6	1	10	5	4	0	26	6	81,25	40,63

\* posturi ocupate; \*\* posturi vacante;

- Personalul angajat al FGG este compus din **65 cadre didactice, 5 cercetători și 16 didactic auxiliar**; Total angajați = **86**.
- La data de 31.12.2019, la Departamentul de Geografie, din 76 de posturi didactice în statul de funcțiuni, 39 de posturi erau ocupate (51,32%) și 37 erau vacante, iar la Departamentul de Geologie, din 32 de posturi didactice, 26 de posturi erau ocupate (81,25%) și 6 erau vacante.
- În perioada 2016-2019 au fost organizate **activități de recrutare** de personal didactic și de cercetare. După finalizarea procedurilor de concurs, au fost angajate **4 persoane în categoria personal didactic** (Athes Haralambie, Ichim Pavel, Rosu Lucian, Eva Mihail) și **3 persoane în categoria personal de cercetare** (Mihai Florin Constantin, Maftai Elena-Andreea, Chelariu Oana-Elena); Total : **7 persoane** sunt nou angajate.

## CONCLUZII

### Aspecte pozitive

- personalul didactic și de cercetare corespunde cerințelor posturilor ocupate;
- recrutarea personalului respectă principiile de etică și integritate academică;

### Aspecte negative

- număr redus de cadre didactice titulare;
- la domeniul Geologie se constată dificultăți în atragerea tinerilor în mediul universitar.

## Măsuri

- consolidarea ocupării posturilor vacante;
- stimularea integrării tinerilor în echipe academice;

## 5.2. Baza materială

- Reabilitare, modernizare și dotare săli de curs și seminar:

**Departamentul de Geografie:** în anul 2016 - sala B623, în 2017 - sala B658, iar în 2018 - amfiteatrul B627 și sala B657; în 2019 - sala B664.

**Departamentul de Geologie:** în anul 2016 - sala B568, în 2017 - sala B567, în 2018 - sala B531; în 2019 - sala B574.

- Sume importante din bugetul Departamentului de Geografie s-au cheltuit pentru întreținerea celor 4 stațiuni de practică și cercetare; începând cu a doua jumătate a anului 2018, Departamentul de Geografie **nu mai are în componența sa cele 4 stațiuni de practică și cercetare** (Tulnici, Rarău, Mădârjac și Ștefănești), datorită unor schimbări în Organigrama Universității.

- deși bugetul anual al facultății acoperă necesitățile principale, pentru o modernizare și dotare totală a spațiilor de învățământ, e nevoie de mult mai multe resurse, la care se adaugă faptul că prin noile legi ale achizițiilor publice, anul financiar se reduce la cel mult 7 luni (din aprilie până în octombrie).

## 5.3. Situația financiară

### Departamentul de Geografie

Venituri	Cheltuieli	Sold
<b>Anul 2016</b>		
6.776.473	7.050.674	-274.201
<b>Anul 2017</b>		
7.415.953	8.201.107	-785.155
<b>Anul 2018</b>		
9.085.250	8.096.168	989.082
<b>Anul 2019</b>		
8.915.160*	8.915.160*	0

### Departamentul de Geologie

Venituri	Cheltuieli	Sold
<b>Anul 2016</b>		
1.842.562	2.344.760	-502.198
<b>Anul 2017</b>		
1.904.263	2.463.984	-559.721
<b>Anul 2018</b>		
2.570.625	3.286.611	-715.986
<b>Anul 2019</b>		
3.797.923*	3.797.923*	0

\*Date din Bugetul de Venituri si Cheltuieli al anului 2019

Iași, 29 aprilie 2020

Decan,  
Prof. univ. dr. A. Grozavu

